

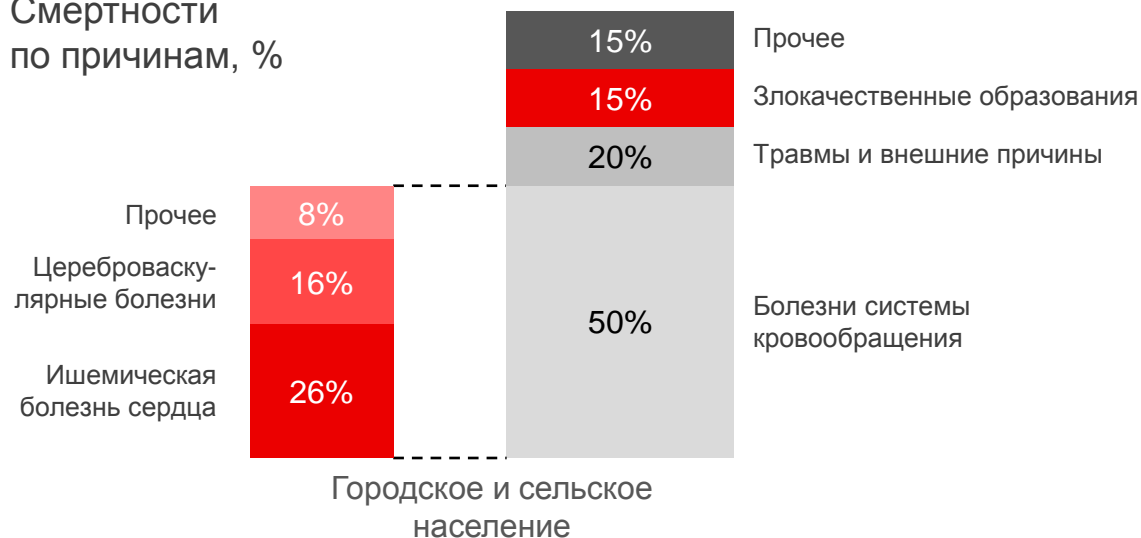


Покрытие критических  
заболеваний программами  
страхования жизни.

Москва, 19 октября 2015

## Динамика смертности по основным классам причин

Структура Смертности по причинам, %



**Онкология занимает 3 место по численности смертей и продолжает расти на фоне сокращения или стабилизации смертности по другим причинам**

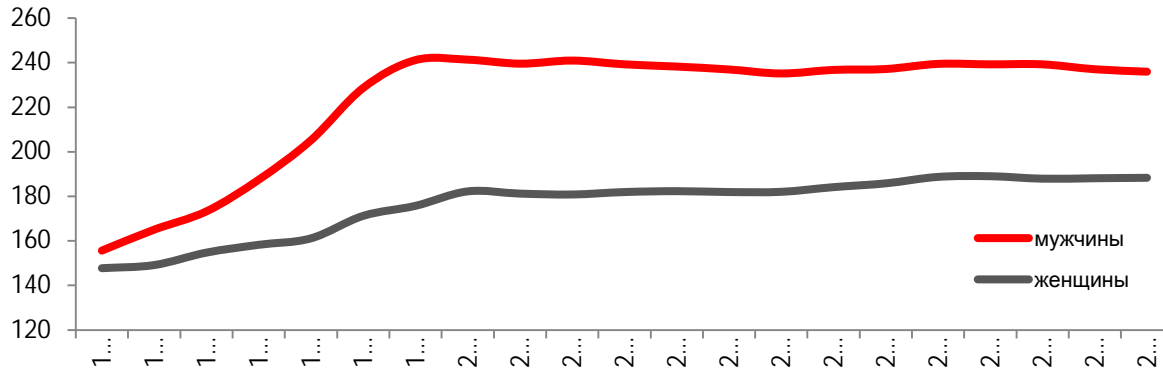
Источник: Росстат

## Динамика смертности по причинам

Смертность по основным классам причин	тыс. чел.			На 1 000 чел.		
	7 мес. 2015	7 мес. 2014	рост	7 мес. 2015	7 мес. 2014	рост
Всего умерших	1 144	1 125	2%	13,5	13,3	2%
По причинам:						
болезней системы кровообращения	566	565	0%	66,65	66,64	0%
<b>Новообразований</b>	<b>174</b>	<b>170</b>	<b>2%</b>	<b>20,48</b>	<b>20,06</b>	<b>2%</b>
внешних причин смерти	97	101	-4%	11,39	11,91	-4%

## Онкология и отношение к здоровью

Коэффициент смертности в результате новообразований, 2014 г.

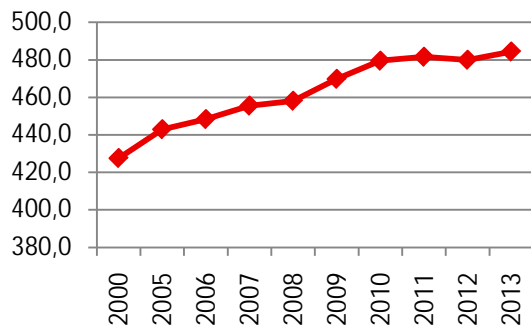


Коэффициент смертности = (число смертей/численность населения)\*1 000

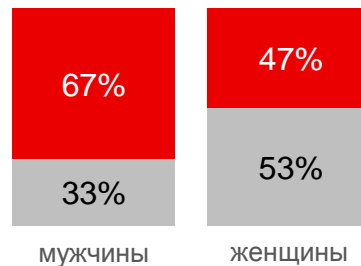
Источник: Росстат

Разница поведения по охране здоровья, %

Злокачественные новообразования (тыс чел.)



Забьются о своем здоровье



- Были у врачей разных специальностей за последний год.
- Проходили диспансеризацию за последние 12 мес.
- Делали диагностические исследования.

Источник: Comcon Healindex, 2015

# Изменения в отрасли, 2013 vs 2015

## Реализация реформы системы здравоохранения

### Наиболее значимые аспекты реализации реформы\*

#### ДЕФИЦИТ ФИНАНСИРОВАНИЯ

Год	Кол-во регионов	Размер дефицита
2014	59	102 млрд. руб.
2015	62	127 млрд. руб.

Основными причинами дефицита территориальных программ остаются установление нормативов объема медицинской помощи, не включенной в базовую программу ОМС, и нормативов ее финансовых затрат ниже средних федеральных нормативов. Например, в Пензенской области норматив затрат на одно посещение с профилактической и иными целями на 1 жителя в год ниже среднего федерального норматива на 75,8%, в Забайкальском крае - на 48,2%, норматив затрат на 1 случай госпитализации – на 68,2% и 41,2%, соответственно.

#### СОКРАЩЕНИЕ ЧИСЛЕННОСТИ ЛПУ

Год	Реорганизуемых ЛПУ (шт.)	из них ЛПУ, потерявших самостоятельность (шт.)	Ликвидируемых ЛПУ (шт.)
2014	359	330	26
2015	472	≈ 434	≈ 38
Итого к 2018	952	911	41

#### СОКРАЩЕНИЕ ЧИСЛЕННОСТИ МЕД. РАБОТНИКОВ

По ситуации на январь	Сокращение, тыс. мест			Рост, тыс. мест
	итого	списочный состав	внешние совместители	работники по договорам ГПХ
2011	38	43	1	6
2012	30	34	0	3
2013	56	55	3	3
2014	66	61	9	4
2015	3	2	4	4
Итого	192	194	17	20

Сокращение медицинских работников в регионах проводится без предварительного планирования и учета возможных последствий. Наибольшее сокращение коснулось врачей клинических специальностей – более 19 тыс. человек. С другой стороны, в ходе проверок властями регионов определена и представлена общая потребность во врачах и среднем медицинском персонале в количестве 55 тыс. и 88 тыс. человек, соответственно.

\* По данным аудита счетной палаты РФ: [http://www.ach.gov.ru/press\\_center/news/21297](http://www.ach.gov.ru/press_center/news/21297)

## Что хочет знать клиент?

**ЧТО** лечим?



На какую **СУММУ?**



Что нужно  
знать  
о лечении

**ГДЕ** лечим?



**КАК** лечим?



# Изменения в отрасли, 2013 vs 2015

## Реализация реформы системы здравоохранения

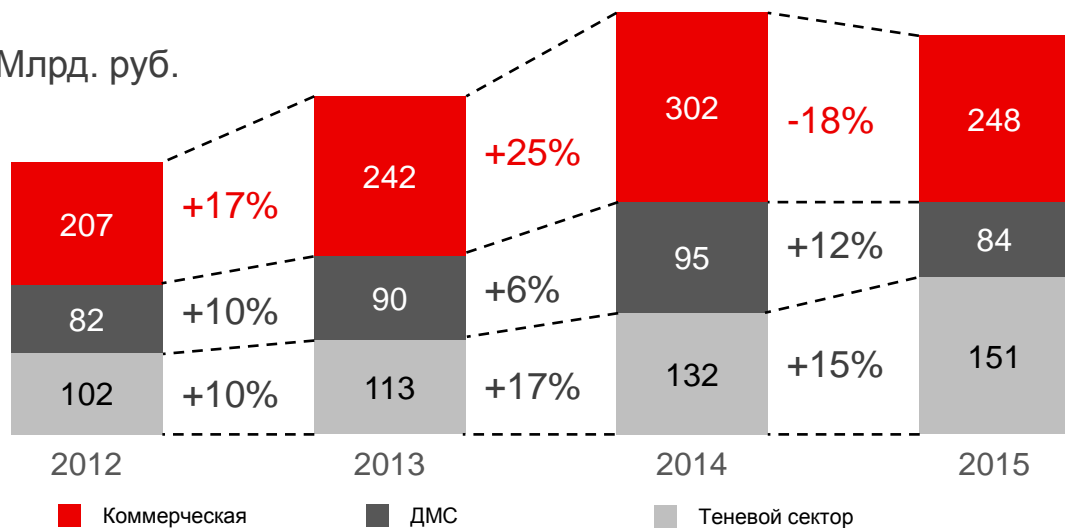
### Последствия реформы\*

**РОСТ СМЕРТНОСТИ НАСЕЛЕНИЯ**

**РОСТ КОММЕРЧЕСКОЙ МЕДИЦИНЫ**

Показатель	Рост в 2014 г. к 2013 г.	Рост в %
Уровень смертности	+ 0,3 на 1 тыс. чел.	+ 2,2%
Внутрибольничная летальность	+17,9 тыс. чел.	+ 2,6%
Смертность на дому (13 субъектов РФ)	+ 12, 7 тыс. чел.	н. д.
Безрезультативные вызовы скорой мед. помощи	+ 150 тыс.	+7%
Отказ от скорой мед. помощи	+ 270 тыс.	+23%

Млрд. руб.



«В условиях снижения доступности медпомощи для населения рост платных мед.Услуг может свидетельствовать о замещении бесплатной медицинской помощи платной», - подчеркнул аудитор александр филипенко. Население по-прежнему остается плохо информированным о том, какие медицинские услуги должны предоставляться бесплатно, а какие за плату.

\* По данным аудита счетной палаты РФ: [http://www.ach.gov.ru/press\\_center/news/21297](http://www.ach.gov.ru/press_center/news/21297)

## Лечение критических заболеваний это дорогая услуга!

Лечение рака почки:  
3 050 000 руб.



**Обнаружен рак почки**  
проведена операция по удалению почки,  
химиотерапия и лучевая терапия

**1 600 000 РУБ.**



**Рак почки дал метастазы**  
проведены 10 курсов  
химиотерапии и лучевая терапия

**1 450 000 РУБ.**



**Обнаружен атеросклероз  
коронарных сосудов сердца**  
проведена операция АКШ

- ОМС
  - дефицит средств на мед. услуги (сл.4)
  - Квоты, ограниченное кол-во мест в стационарах
  - Не всегда высокий уровень диагностики
  - Лечение в РФ
  - Сервис по принципу «Сделай сам»

- ДМС
  - несколько другая профилизация (регулярное лечение)
  - дорого (около 135 000 руб./год)
- Страховка от СОЗ
  - Доступно (с покрытием 1 млн.руб. от 500 до 2000 руб./год),
  - Диагностика и лечение в лучших клиниках мира.
  - Организация лечения



# Что может предложить страховщик?

## 1. Выбор клиники и оплата лечения



Запрос в клиники для составления медицинской сметы на лечение



Выбор клиники и согласование дат вылета с Клиентом



СК оплачивает 100% аванс за лечение

## 2. Организация выезда: подготовка



Пригласительное письмо для Клиента с подробной инструкцией



- перевод в официальном виде
- утвердительное письмо в клинику



СК оплачивает расходы для Клиента и одного сопровождающего

## 3. Организация выезда: перелет и размещение



Встреча в аэропорту с сопровождающим водителем



Трансфер Клиента в клинику для размещения



- трансфер сопровождающего к месту размещения
- размещение оплачивает СК

## 4. Лечение: размещение и сервис



Встреча с Клиентом в международном аэропорту клиники



- размещение Клиента в комфортной палате
- круглосуточное присутствие сопровождающего



Экстренное разовое питание по адреному и полезному меню

## 5. Лечение



Первичная диагностика и утверждение плана лечения



Проведение лечения согласно утвержденному плану



После окончания лечения организует и оплачивает перелет в Россию

- А также услуги по проверке диагноза «второе мнение»
- И услуги переводчика





Благодарим за внимание

[www.ASLife.ru](http://www.ASLife.ru)