



Страхование жизни – инструмент социальной гарантии

Сергей Перельгин,
Генеральный директор PPF Страхование жизни



Какие задачи решает страхование жизни?



В чем преимущества развитого рынка страхования жизни?



Материальная поддержка семьи в случае непредвиденных событий, связанных со здоровьем



Дополнительный контроль здоровья



Формирование накоплений



Создание новых рабочих мест



Участие в инфраструктурных проектах государства



Повышение финансовой грамотности





страхования жизни



- Поддержка государства в кризисных ситуациях
- Снижение социальной напряженности в обществе
- Повышение стабильности экономической и финансовой системы
- Снижение восприимчивости общества и экономики к внешним кризисам



- Снижение нагрузки на «социальный» бюджет государства
- Снижение уровня безработицы
- Поощрение работников получать «белую» зарплату
- Повышение эффективности системы здравоохранения
- Повышение доступности качественного образования
- Сохранение качества жизни детей при потери или болезни кормильца
- Формирование долгосрочных инвестиций для инфраструктурных проектов государства

ЧТО ТАКОЕ «СТРАХОВАНИЕ ЖИЗНИ»?

и еще раз о важном



Классические накопительные программы страхования жизни – **это не инструмент получения сверхприбылей**, как, например, ПИФы



Это инструмент, который **позволяет защитить накопления и обеспечить финансовую стабильность семьи**

Ключевое отличие программ по страхованию жизни от других финансовых инструментов – **это непосредственно страхование**, т.е. возможность получить страховую выплату при непредвиденных обстоятельствах, связанных со здоровьем





Материальная поддержка семьи в случае непредвиденных событий, связанных со здоровьем



Дополнительный контроль здоровья



Формирование накоплений



Создание новых рабочих мест




Участие в инфраструктурных проектах государства



Повышение финансовой грамотности






Как обеспечить финансовую поддержку семьи при возникновении непредвиденных ситуаций, связанных со здоровьем?



Как сохранить качество жизни ребенка, если с кормильцем семьи что-то случится?





ВЦИОМ о причинах для счастья

- 77% россиян чувствуют себя счастливыми
- Те, кто ощущает себя счастливыми, связывают это состояние, прежде всего, с благополучием в семье (29%)
- «Бедность» - основная причина для тех, кто чувствуют себя несчастными (19%)



Инициативный всероссийский опрос ВЦИОМ проведён 20-21 апреля 2013 г. Опрошено 1600 человек в 130 населенных пунктах в 42 областях, краях и республиках России. Статистическая погрешность не превышает 3,4%.



ВЦИОМ: Что Вас лично больше всего беспокоит, внушает страх?



• Будущее детей, болезни и потеря близких – наши главные страхи

• В масштабах страны самой серьезной угрозой считается экономический кризис

Инициативный всероссийский опрос ВЦИОМ проведён 12-13 января 2013 г. Опрошено 1600 человек в 138 населенных пунктах в 46 областях, краях и республиках России. Статистическая погрешность не превышает 3,4%. Закрытый вопрос, не больше 3-х ответов

ПОЧЕМУ ЭТО ВАЖНО?

материальная поддержка в случае непредвиденных событий, связанных со здоровьем

~ **315 тысяч** человек погибло в России за последние 10 лет в результате ДТП

~ **2 млн** человек получили серьезные травмы в результате ДТП в России за последние 10 лет



> **7,6 млн** – случаев смерти в мире от рака в 2008 г.

> **13,1 млн** – случаев смерти в мире от рака в 2030 г. по прогнозам Всемирной организации здравоохранения

~ **3 млн** больных со злокачественными заболеваниями стояло на учете в России в 2012 г.

+ **17,3%** вырос показатель заболеваемости в России в 2011 г. по сравнению с уровнем 2001 г.





СУММА ВЫПЛАТ

СРЕДНЯЯ ЗАРПЛАТА В РЕГИОНЕ



1,4 млн рублей: несчастный случай, установлена нерабочая группа инвалидности



> 16 тысяч рублей в 2012 г.
Кабардино-Балкарская Республика



6,7 млн рублей: травмы головы, установлена нерабочая группа инвалидности



> 17 тысяч рублей в 2012 г.
Ульяновская область



2,2 млн рублей: несчастный случай, установлена нерабочая группа инвалидности



> 30 тысяч рублей в 2012 г.
Красноярский край

> 46 млн рублей по 67 полисам по риску «диагностирование смертельно-опасного заболевания» (СОЗ) за 9 мес. 2013 г.

> 60% всех выплат по **риску «СОЗ»** приходится **на онкологию** (с 2010-2013 гг.)



Возможность получить консультацию специалистов

- Врачебный осмотр терапевта
- Анализ крови (общий, биохимический)
- ЭКГ

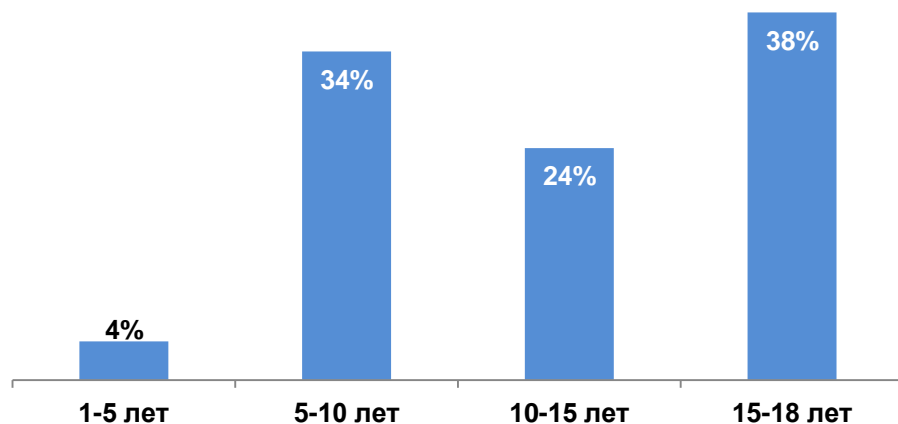


КЕМ СЕГОДНЯ ВОСТРЕБОВАНЫ ПРОГРАММЫ?


Опыт PPF Страхование жизни



ВОЗРАСТ ЗАСТРАХОВАННЫХ ДЕТЕЙ




КЛИЕНТЫ: экономически активные граждане в возрасте от 35 лет и семьи с детьми



Какие преимущества есть у профессии – «финансовый консультант по страхованию жизни»?



Насколько стабильна и перспективна такая работа?



ДЛЯ ГОСУДАРСТВА

- Создание новых рабочих мест
- «Белое» трудоустройство – получение всех требуемых отчислений
- Повышение благосостояния граждан
- Повышение уровня финансовой грамотности



35,5 года - средний возраст безработных (январь 2013 г., Росстат)

~ 4 млн человек - число безработных в РФ (октябрь 2013 г., Росстат)

45% - доля женщин среди безработных (январь 2013 г. Росстат)

61% - доля городских жителей среди безработных (январь 2013 г. Росстат)



ДЛЯ РАБОТНИКА

- Получение оплачиваемой и интеллектуальной работы
- Постоянное обучение: от курсов по функциональным навыкам до тренингов по личностному росту (лидерство, тайм-менеджмент и т.д.)
- Возможность пройти обучение у зарубежных специалистов за счет работодателя
- Мотивационные конкурсы и программы лояльности
- Социальный пакет



98 700 рублей - среднее ежемесячное комиссионное вознаграждение **лучших финансовых консультантов** сети PPF Страхование жизни (за 9 мес. 2013 г). **Они работают в регионах!**



ДЛЯ РЫНКА

- Возможность более детально и открыто объяснить ценность идеи страховых услуг
- Формирование спроса
- Нивелирование рисков потери генерального корпоративного клиента или банковского партнера
- Увеличение точек контактов с клиентами





Какова роль страховщиков жизни в экономике страны?



Каким образом страховщики жизни участвуют в экономике России?

- Страховщики жизни институциональные инвесторы экономики
- не менее **1 трлн рублей** - потенциальный объем активов по страхованию жизни (согласно Стратегии развития рынка страхования жизни, принятой Правительством РФ, к 2022 г.)
- Активы страховщиков жизни могут быть направлены на реализацию важнейших инфраструктурных проектов страны



+ 43% - выросли активы страховщиков жизни, до 145 млрд рублей (2012 г.)



не менее **1 трлн рублей** –
потенциальный объем активов
по страхованию жизни



2,8 трлн рублей - объем
средств Фонда Национального
Благосостояния (ФНБ) на
01.11.2013



~ 1 трлн рублей – оценочная
стоимость высокоскоростной
железнодорожной магистрали
(ВСМ) Москва-Казань



~ 300-350 млрд рублей –
оценочная стоимость
центральной кольцевой
автомобильной дороги (ЦКАД)



страхования жизни

ФУНКЦИИ

- Снижение нагрузки на «социальный» бюджет государства
- Снижение уровня безработицы
- Поощрение работников получать «белую» зарплату
- Повышение эффективности системы здравоохранения
- Повышение доступности качественного образования
- Сохранение качества жизни детей при потере или болезни кормильца
- Формирование долгосрочных инвестиций для инфраструктурных проектов государства



Факторы роста

- Повышение прозрачности рынка страхования
- Повышение уровня профессионализма финансовых консультантов
- Оптимизация бизнес-процессов: дистанционное обучение, электронный документооборот, вебинары и т.д.

> 6,2 млн россиян и 27 тыс. компаний приобрели полисы страхования жизни в 2012 г.