

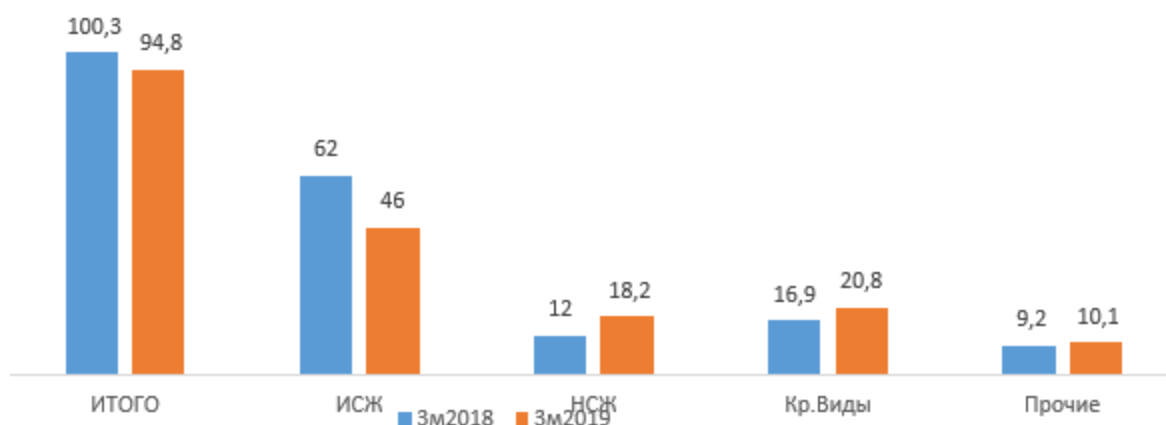
**Пресс-релиз
29.05.2019 г.**

ВСС и АСЖ подвели итоги деятельности страховщиков жизни за 1 квартал 2019 года

По итогам 1 квартала 2019 года общий объем премий страховщиков жизни снизился по сравнению с аналогичным периодом прошлого года на 5,5% и составил 94,8 млрд руб.

Сборы по инвестиционному страхованию жизни (ИСЖ) снизились на 26,1% (46 млрд руб.).

Динамика премий 3м 2018 / 3м 2019, млрд.руб.



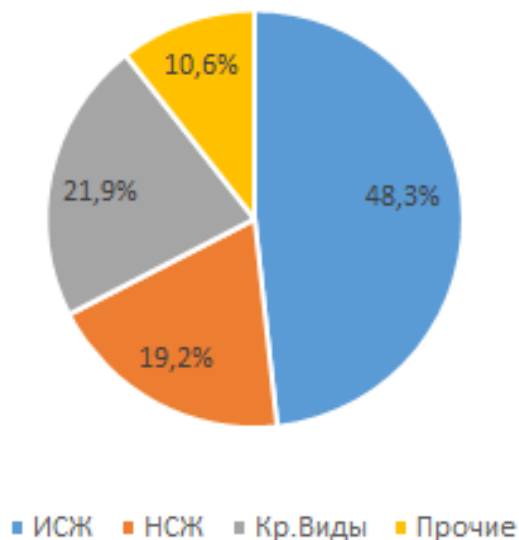
Такая картина на рынке ИСЖ является следствием насыщения премиальных клиентских сегментов данным продуктом, особенностью которого является единовременная уплата взносов, волатильности ставок по инструментам с фиксированной доходностью в первом квартале и в некоторой мере результатом внедрения стандартов продаж для страховщиков жизни, разработанных Всероссийским Союзом Страховщиков и вступивших в силу в январе 2019 года. Страховщики активизировали борьбу с низким качеством продаж своих продуктов партнерами, что отразилось и на показателях динамики рынка.

Объемы рынка по классическим накопительным программам страхования жизни при этом существенно выросли, практически в полтора раза.

ВСС были собраны и проанализированы данные по сбору премии и выплатам от 23 компаний-членов АСЖ и ВСС, суммарно представляющих почти 100% рынка страхования жизни.

На инвестиционное страхование жизни в 1 квартале 2019 года пришлось 48% всех премий (46 млрд руб.), на кредитное страхование – 21,9% (20,8 млрд руб.), на накопительное страхование жизни – 19,2% (18,2 млрд руб.), на ДМС - 4,4% (4,2 млрд руб.). Еще 7% (5,9 млрд руб.) пришлось на прочее страхование.

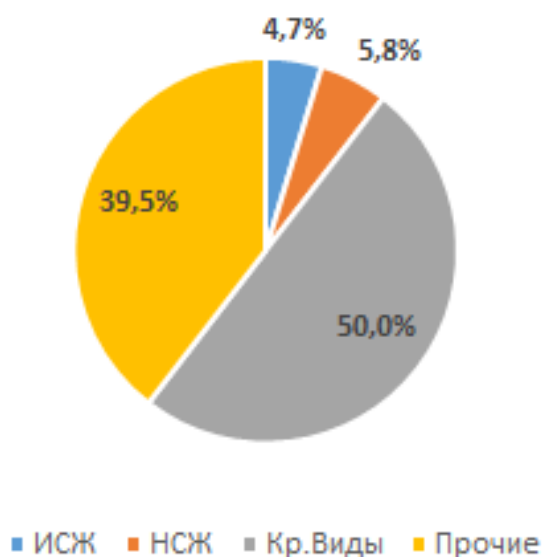
Доли по видам 3м2019, %



Рынок страхования жизни по-прежнему является высоко концентрированным. На топ-10 страховщиков за 1 квартал 2019 года пришлось 86% всей страховой премии, на топ-5 - 67%, на топ-3 - 57%, на лидера рынка - "Сбербанк страхование жизни" - приходится 40% всех сборов. На рынке инвестиционного страхования жизни на топ-10 страховщиков пришлось 91% всех премий, на топ-5 - 75%, на топ-3 - 63% всех премий, а на лидера рынка - 48% всех премий. По кредитному страхованию жизни топ-10 страховщиков собрали 98,3% всей страховой премии по этому виду страхования, топ-5 - 88%, топ-3 - 75%, лидер рынка - 33%.

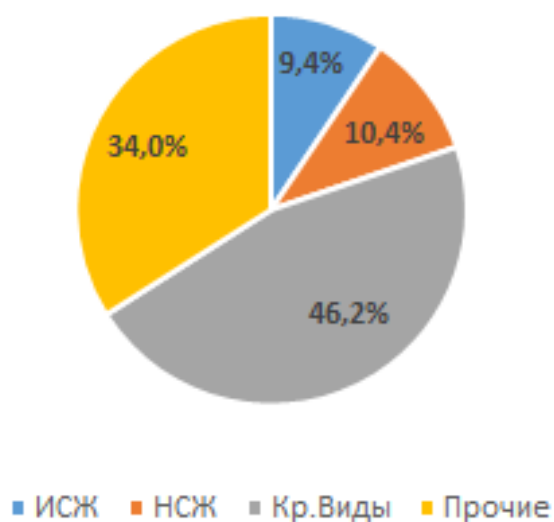
За первые три месяца 2019 года компании по страхованию жизни заключили 1,9 млн договоров. Ровно половина из них приходится на кредитные виды страхования, 4,7 % приходится на инвестиционное страхование жизни. 5,8% - на накопительное страхование жизни, остальная доля договоров пришлась на прочие виды личного страхования.

Доли по видам, по заключенным договорам
3м2019, %



**1,9 млн.
договоров**

Доли по видам, по действующим договорам
3м2019, %



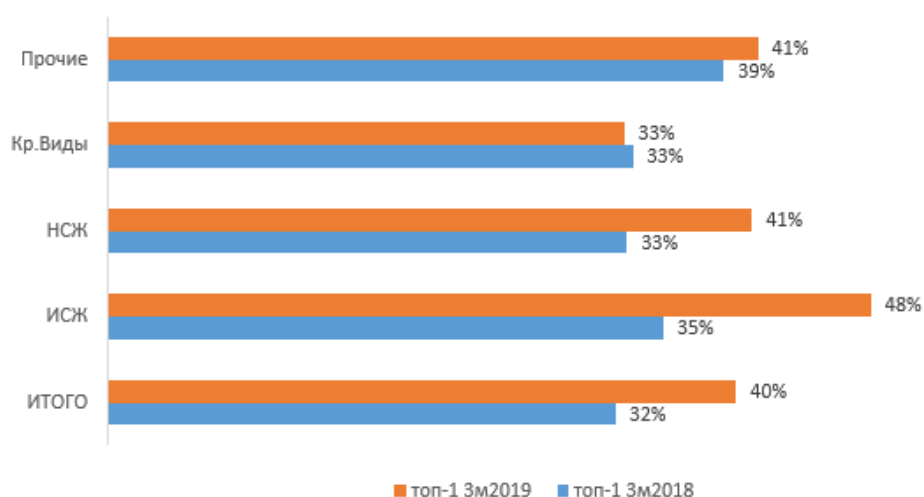
**14,1 млн.
договоров**

При этом в 1 квартале 2019 г. являлись действующими 14,1 млн договоров. Из них на кредитные виды страхования приходилось 46,2 %. На ИСЖ – 9,4%. На накопительное страхование 10,4%.

Статистика позволяет выделить среднюю премию в ряде видов страхования по заключенным договорам страхования жизни. Так, например, в накопительном страховании жизни этот показатель составил 162,5 тыс. руб. В инвестиционном страховании жизни – 499,2 тыс. руб., в кредитных видах страхования – 21,4 тыс. руб.

Наблюдается усиление концентрации рынка по большинству продуктов.

Концентрация рынка (доля лидера), %



Концентрация рынка (доля топ-5), %

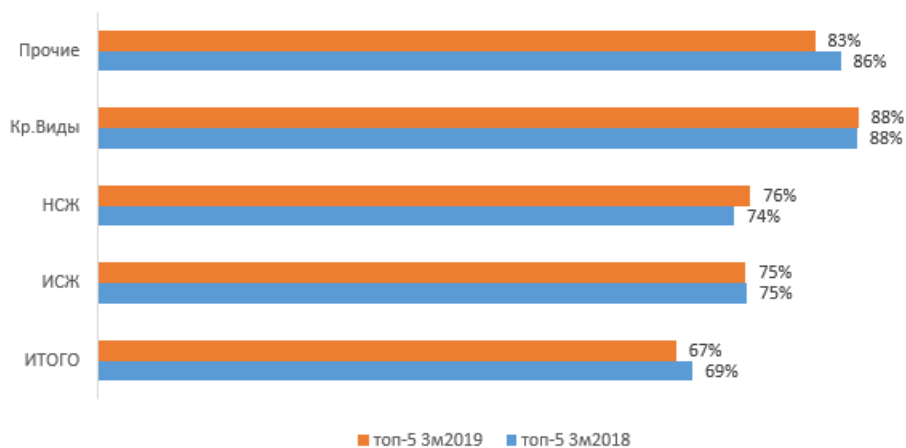


Таблица 1. Рейтинг крупнейших компаний по общему объему и по объему страхования жизни, в тыс. руб.

Компания	Всего			ИСЖ			НСЖ		КСЖ		ДМС		Прочее	
	1 кв 2019	1 кв 2018	Прирост (%)	1 кв 2019	1 кв 2018	Прирост (%)	1 кв 2019	1 кв 2018	1 кв 2019	1 кв 2018	1 кв 2019	1 кв 2018	1 кв 2019	1 кв 2018
Сбербанк страхования жизни	37 596 192	32 131 964	17,0%	22 036 217	21 721 063	1,5%	7 391 485	4 008 178	6 775 586	5 603 103	92 851	9 367	1 300 053	790 253
АльфаСтрахование-Жизнь	10 589 938	13 274 502	-20,2%	3 413 139	9 913 185	-65,6%	607 367	266 696	6 524 964	3 058 666	16 515	13 735	27 953	22 220
Ренессанс-жизнь	5 926 791	6 330 332	-6,4%	2 541 764	2 869 995	-11,4%	782 624	461 447	2 315 501	2 105 112	39 663	77 314	247 239	816 464
Капитал-лайф (бывш. РГС-Жизнь)	4 678 053	11 635 935	-59,8%	978 615	6 821 209	-85,7%	2 517 745	1 947 843	499 356	929 581	35 341	699	646 996	1 936 604
ВСК - Линия жизни	4 638 040	6 162 639	-24,7%	2 803 825	4 559 948	-38,5%	294 509	120 159	0	0	3	0	1 539 703	1 482 532
Альянс-Жизнь	4 493 711	4 153 794	8,2%	74 866	73 464	1,9%	215 014	282 032	288 110	4 020	3 642 908	3 727 280	272 813	66 998
ВТБ Страхование жизни	4 218 374	5 190 247	-18,7%	2 451 296	3 875 871	-36,8%	1 761 923	1 308 144	0	2 612	216	0	4 939	3 620
СОГАЗ-ЖИЗНЬ	4 125 487	4 171 862	-1,1%	3 531 625	3 706 241	-4,7%	397 744	430 095	20	18	152	101	195 946	35 407
Ингосстрах-Жизнь	2 735 488	4 499 110	-39,2%	1 307 592	3 963 178	-67,0%	316 328	271 738	335 635	20 797	19 338	11 868	756 595	231 529
СЖСЖ	2 679 319	3 214 385	-16,6%	747 264	1 784 371	-58,1%	55 606	0	1 298 098	1 012 348	49 972	0	528 379	417 666
Сив Лайф	2 145 540	1 039 026	106,5%	986 789	160 577	514,5%	1 078 019	783 329	57 164	67 505	760	457	22 808	27 158
Русский Стандарт Страхование	1 877 116	1 162 185	61,5%	753 520	647 371	16,4%	35	241	713 079	335 666	103 725	67 383	306 757	111 524
МАКС-Жизнь	1 656 543			1 488 339			127 703		25 357		0		15 144	
Метлайф	1 518 969	1 619 496	-6,2%	0	0		498 286	470 301	289 373	338 615	176 916	202 752	554 394	607 828
Райффайзен Лайф	1 459 042	1 671 423	-12,7%	0	0		984 330	958 101	381 329	577 800	13 771	70 773	79 612	64 749
РГС-Жизнь (бывш. ЭРГО Жизнь)	1 152 159	970 905	18,7%	810 741	62 101	1205,5%	276 339	110 788	-3 583	54 385	9 443	1 941	59 219	741 690
ППФ Страхование жизни	853 996	773 474	10,4%	8 353	5 305	57,5%	699 214	633 588	0	0	811	420	145 618	134 161
РСХБ	661 839			626 145			0		0		34 449		1 245	
УРАЛСИБ Жизнь	627 735	1 444 082	-56,5%	601 511	1 366 360	-56,0%	14 389	14 959	10 330	60 958	0	0	1 505	1 805
Согласие-Вита	602 604	650 384	-7,3%	304 215	334 202	-9,0%	9 693	977	285 745	294 339	0	0	2 951	20 866
Югория-Жизнь	296 063	93 197	217,7%	288 565	87 418	230,1%	7 033	5 056	0	0	0	0	465	723
Колымская	153 225			0			61 237		0		5 055		86 933	
ДЕЛО ЖИЗНИ	86 691	85 612	1,3%	0	0		78 463	76 750	0	0	6	0	8 222	8 862
Всего	94 772 915	100 274 554	-5,5%	45 754 381	61 951 859	-26,1%	18 175 086	12 150 422	19 796 064	14 465 525	4 241 895	4 184 090	6 805 489	7 522 659



Комитет ВСС по развитию страхования жизни

Склярова Вера: +7 (910) 457 7758, +7 (915) 479 0194,

E-mail: sklyarovavn@autoins.ru

www.ins-union.ru

Пресс-служба Ассоциации Страховщиков Жизни

Елена Соломенцева, +7 (495) 937 5995, доб. 22-37, моб. +7 (985) 233 3828

E-mail: Elena.Solomentseva@metlife.ru

www.aszh.ru